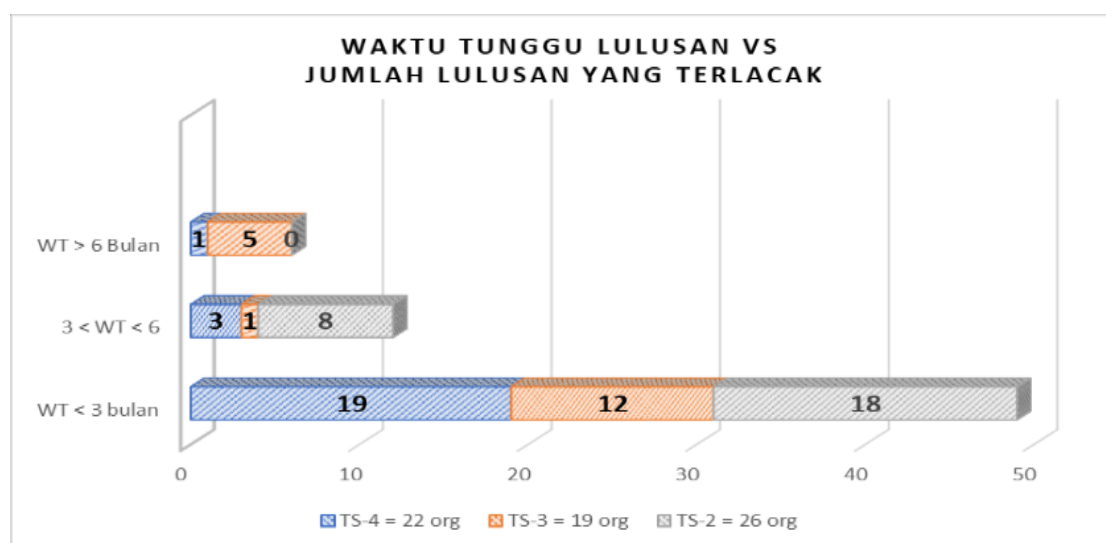


Daya Saing Lulusan

Universitas Jember menyediakan fasilitas *tracer* alumni untuk melakukan penelusuran lulusan yang bisa diakses di laman <https://akreditasi.teknik.unej.ac.id/>. Fasilitas penelusuran lulusan Fakultas dikelola oleh Tim Tracer Study UPPS bersama tim IT UPPS dan terkoordinasi di tingkat Universitas. Laporan tracer study lulusan PSST-TRKGB pada tahun 2021, 2022 & 2023 telah tersedia pada data dukung LEDPS. Website studi tracer Lulusan mengakomodir informasi lulusan seperti nama lulusan, tanggal kelulusan, No Telepon, Nama Perusahaan/Instansi, Alamat Perusahaan/Instansi, Tanggal Mulai Bekerja, Level Jabatan, Gaji Pertama, Gaji saat ini, dan Kesesuaian Bidang Kerja. Kuesioner ini mengacu pada instrumen tracer study DIKTI dengan responden seluruh alumni UPPS, disosialisasikan melalui website dan digunakan untuk pengembangan kurikulum dan pembelajaran.

Waktu tunggu lulusan dapat dilihat pada gambar D9.6 berikut ini:

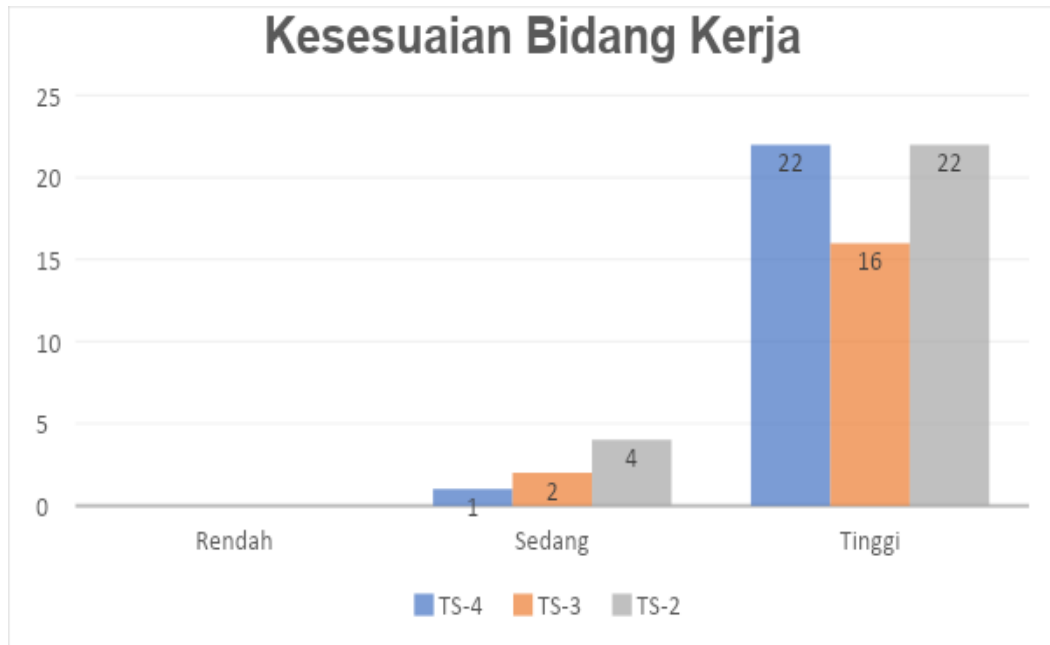


Gambar D9.6 waktu tunggu lulusan pada TS-4 hingga TS-2

Dari gambar diatas dapat dirincikan bahwa waktu tunggu lulusan yang bekerja kurang dari 3 bulan yang dapat terlacak adalah pada TS-4 adalah 82%, pada TS-3 = 68% dan TS-2 = 69%. Lulusan yang bekerja dengan waktu tunggu diantara 3-6 bulan yaitu pada TS-4 = 13%, TS-3 = 5%, dan TS-2 = 31%. Adapun lulusan yang bekerja dengan waktu tunggu lebih dari 6 bulan yaitu pada TS-4 = 5% , TS-3 = 27% , dan TS-2 = 0%. Dengan demikian dapat disimpulkan bahwa rata – rata lulusan PSST-TRKGB pada TS-4, TS-3, dan TS-2 memiliki waktu tunggu kurang dari 3 bulan.

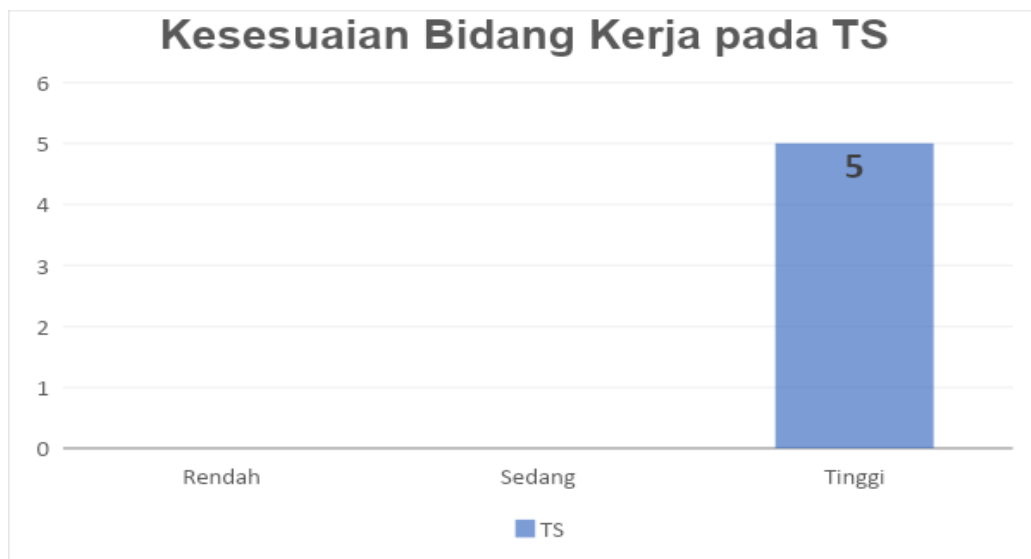
Kesesuaian Bidang Kerja

Kesesuaian bidang kerja dapat diakses melalui laman <https://akreditasi.teknik.unej.ac.id/>. Lulusan menginputkan data kesesuaian bidang kerja dengan nilai rendah, sedang dan tinggi. Berdasarkan data yang diperoleh dari *tracer study* yang dilakukan oleh UPPS didapat data seperti yang ditunjukkan gambar D9.7 berikut:



D9.7 kesesuaian bidang kerja

Dari gambar diatas dapat dirincikan bahwa kesesuaian bidang kerja lulusan PSST-TRKBG pada TS-4, TS-3, dan TS-2 adalah tinggi. Apabila data kesesuaian bidang kerja bagi lulusan PSST-TRKBG pada TS maka dapat ditunjukkan pada gambar D9.8:

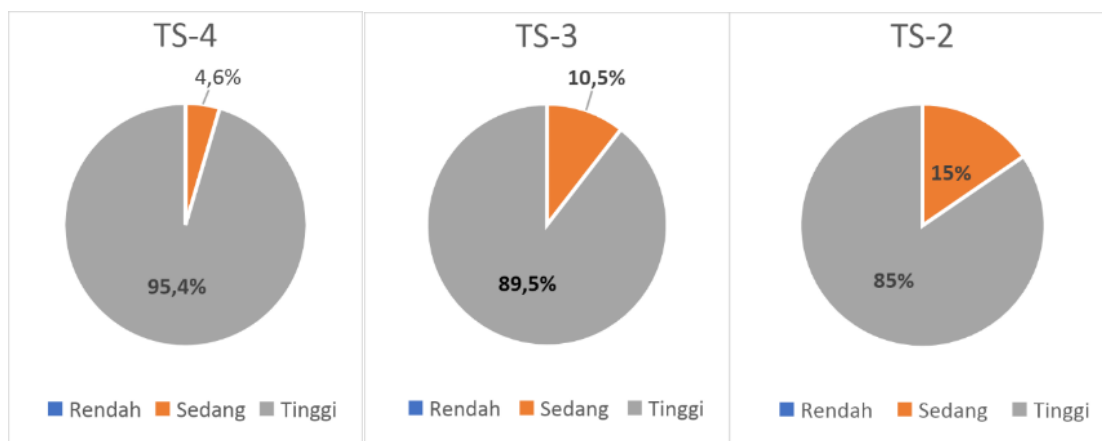


D9.8 kesesuaian bidang kerja pada TS

Kesesuaian bidang kerja lulusan PSST-TRKBG pada TS memiliki data kesesuaian Tinggi secara keseluruhan lima orang lulusan. Tingkat kesesuaian bidang kerja ini agar tetap tinggi dapat dipertahankan dengan cara mengikuti program Magang pada perusahaan konstruksi baik ditingkat nasional maupun multinasional, meningkatkan seminar maupun workshop terkait peningkatan minat berwirausaha dalam bidang studi, dan melakukan kerjasama dengan perusahaan konstruksi.

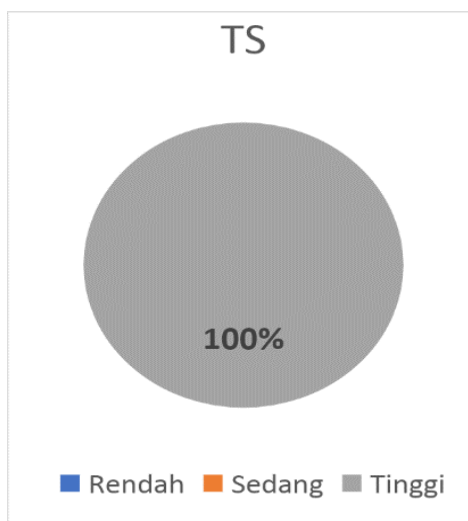
Persentase Kesesuaian Bidang Kerja

Dari data kesesuaian bidang kerja diatas dapat dilakukan perhitungan persentase kesesuaian bidang kerja seperti ditunjukkan oleh gambar D9.9 berikut:



D9.9 persentase kesesuaian bidang kerja

Dari gambar diatas dapat dirincikan persentase kesesuaian bidang kerja pada TS-4 adalah tinggi yaitu sebesar 95,4%, pada TS-3 adalah tinggi yaitu sebesar 89,5%, dan pada TS-2 adalah tinggi yaitu sebesar 85%. Dari ketiga periode tersebut apabila dirata – ratakan tetap hasilnya tinggi yaitu 90%. Apabila data persentase kesesuaian bidang kerja bagi lulusan PSST-TRKBG pada TS maka dapat ditunjukkan oleh gambar D9.10



D9.10 persentase kesesuaian bidang kerja

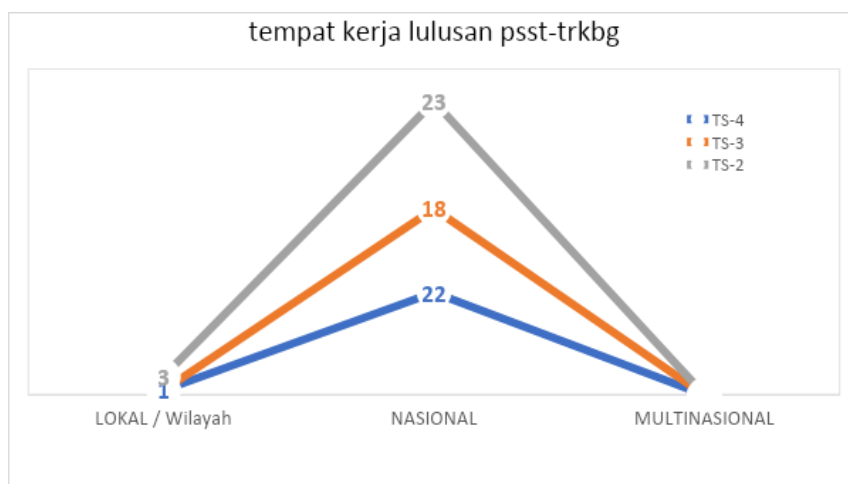
Dari gambar diatas dapat dirincikan persentase kesesuaian bidang kerja lulusan PSST-TRKBG pada TS adalah tingkat kesesuaiannya tinggi.

Kinerja Lulusan

Penelusuran data kinerja lulusan dapat diakses melalui laman <https://akreditasi.teknik.unej.ac.id/>. Penelusuran tersebut meliputi tingkat dan ukuran tempat kerja dan tingkat kepuasan pengguna lulusan. Indikator tingkat dan ukuran tempat kerja lulusan dibagi tiga yaitu lokal/ wilayah, nasional dan internasional sedangkan tingkat kepuasan pengguna lulusan memiliki indikator penilaian etika, keahlian penguasaan Bahasa asing, penggunaan IT, kerjasama dan kemampuan pengembangan diri.

1. Tingkat dan Ukuran Tempat Kerja Lulusan

Data tingkat dan ukuran tempat kerja lulusan dapat dilihat pada gambar D9.11 berikut:

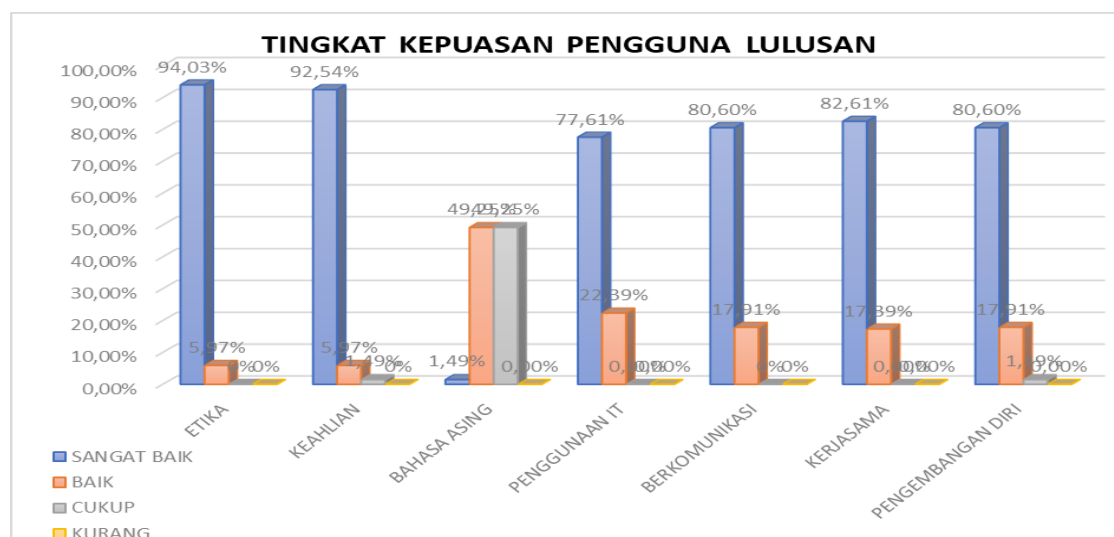


D9.11 tempat kerja lulusan PSST-TRKGB

Dari gambar diatas dapat dirincikan bahwa lulusan PSST-TRKGB memiliki data tempat kerja lulusan pada TS-4, TS-3, dan TS-2 pada tingkat lokal / wilayah sebanyak 6%, lulusan yang bekerja pada tingkat nasional sebanyak total 94% dan bekerja pada tingkat internasional 0%.

2. Tingkat kepuasan pengguna lulusan

Sejumlah **67** responden pengguna lulusan dari 67 lulusan yang terlacak mengisi survey yang dilakukan oleh PSST-TRKGB secara daring, hasil survey yang didapatkan seperti yang ditunjukkan dalam gambar D9.12 berikut:



D9.12 tingkat kepuasan pengguna lulusan PSST-TRKGB

Dari gambar diatas dapat dirincikan bahwa sebanyak lebih dari 80% persen responden memberi nilai sangat baik bagi lulusan PSST-TRKGB meliputi indikator etika, keahlian bidang studi, penguasaan Bahasa asing, kerjasama dan kemampuan pengembangan diri. Adapun 20% responded menyatakan baik.